

Consulta Provinciale degli Studenti Provincia di Rovigo

Rovigo, 10 giugno 2020

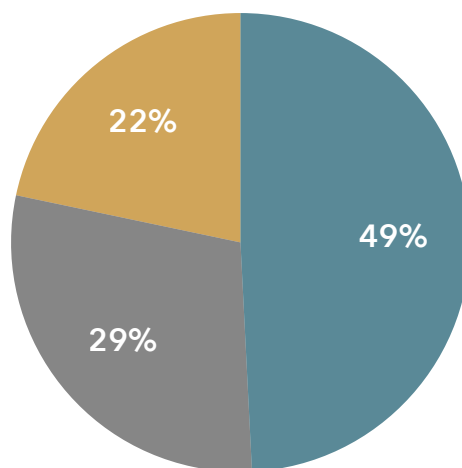
Oggetto: **Sondaggio sulla Didattica a distanza.**

Si rendono noti i risultati raccolti da un sondaggio anonimo a riguardo delle dinamiche didattiche che coinvolgono gli studenti della provincia di Rovigo, organizzata dalla Consulta Provinciale degli studenti di Rovigo.

“ Che tipo di scuola frequenti? ”

2341 risposte totali

● Liceo ● Istituto Tecnico
● Istituto Professionale

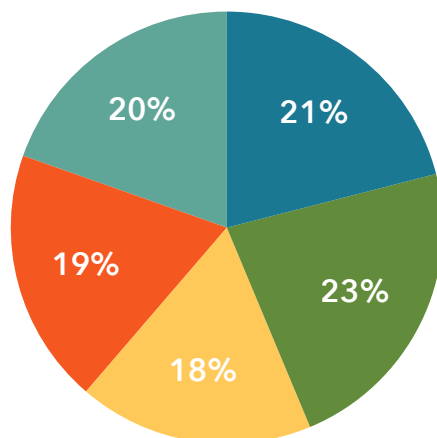


Liceo	1151	49,2%
Istituto Tecnico	681	29,1%
Istituto Professionale	509	21,7%

“ Che classe frequenti? ”

2341 risposte totali

● I° (prima)
 ● II° (seconda)
 ● III° (terza)
● IV° (quarta)
 ● V° (quinta)

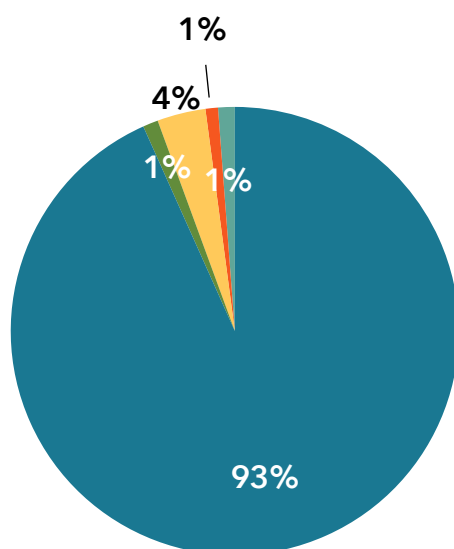


I° (prima)	492	21%
II° (seconda)	523	22,7%
III° (terza)	412	17,6%
IV° (quarta)	447	19,1%
V° (quinta)	458	19,6%

“ Le lezioni... ”

2341 risposte totali.

- Si svolgono prevalentemente in diretta online
- Si svolgono prevalentemente in differita. (Es. registrazioni)
- I docenti forniscono materiali senza dare spiegazioni
- Vengono assegnati compiti individuali o di gruppo in sostituzione delle lezioni
- Non si svolgono regolarmente

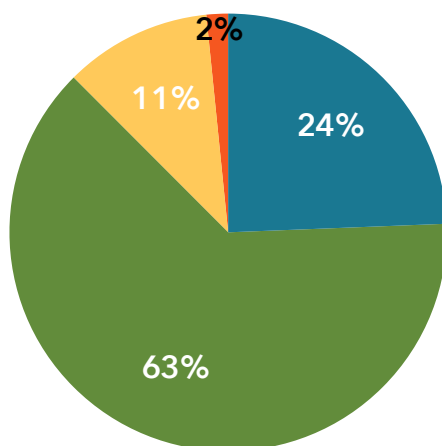


Si svolgono prevalentemente in diretta online	2185	93,3%
Si svolgono prevalentemente in differita. (Es. registrazioni)	26	1,1%
I docenti forniscono materiali senza dare spiegazioni	82	3,5%
Vengono assegnati compiti individuali o di gruppo in sostituzione delle lezioni	21	0,9%
Non si svolgono regolarmente	27	1,2%

“ Le lezioni... ”

2341 risposte totali.

- Si svolgono esclusivamente nel rispetto dell'orario scolastico
- Si svolgono prevalentemente nel rispetto dell'orario scolastico
- Si svolgono prevalentemente al di fuori dell'orario scolastico
- Si svolgono esclusivamente fuori dall'orario scolastico

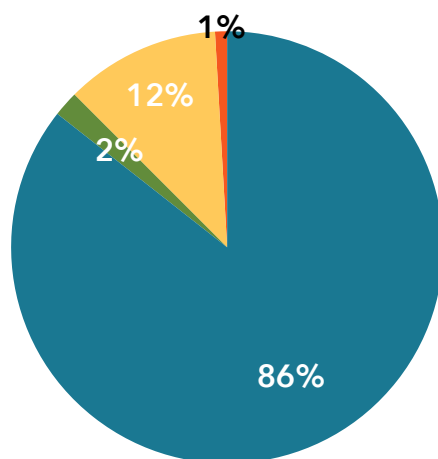


Si svolgono esclusivamente nel rispetto dell'orario scolastico	571	24,4%
Si svolgono prevalentemente nel rispetto dell'orario scolastico	1479	63,2%
Si svolgono prevalentemente al di fuori dell'orario scolastico	254	10,9%
Si svolgono esclusivamente fuori dall'orario scolastico	37	1,6%

“ Come vieni valutato/a? ”

2341 risposte totali.

- Verifiche scritte e interrogazioni
- Solo verifiche scritte
- Solo interrogazioni
- Nessuna delle due

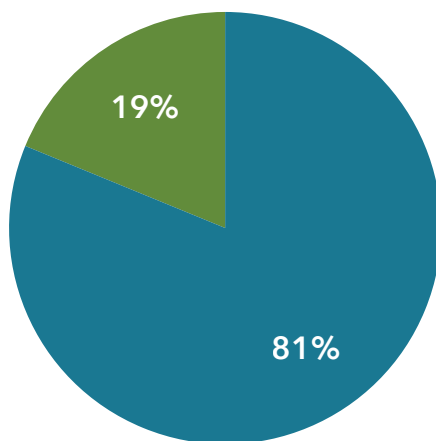


Verifiche scritte e interrogazioni	2004	85,6%
Solo verifiche scritte	44	1,9%
Solo interrogazioni	272	11,6%
Nessuna delle due	21	0,9%

“ Vengono segnate le assenze? ”

2341 risposte totali.

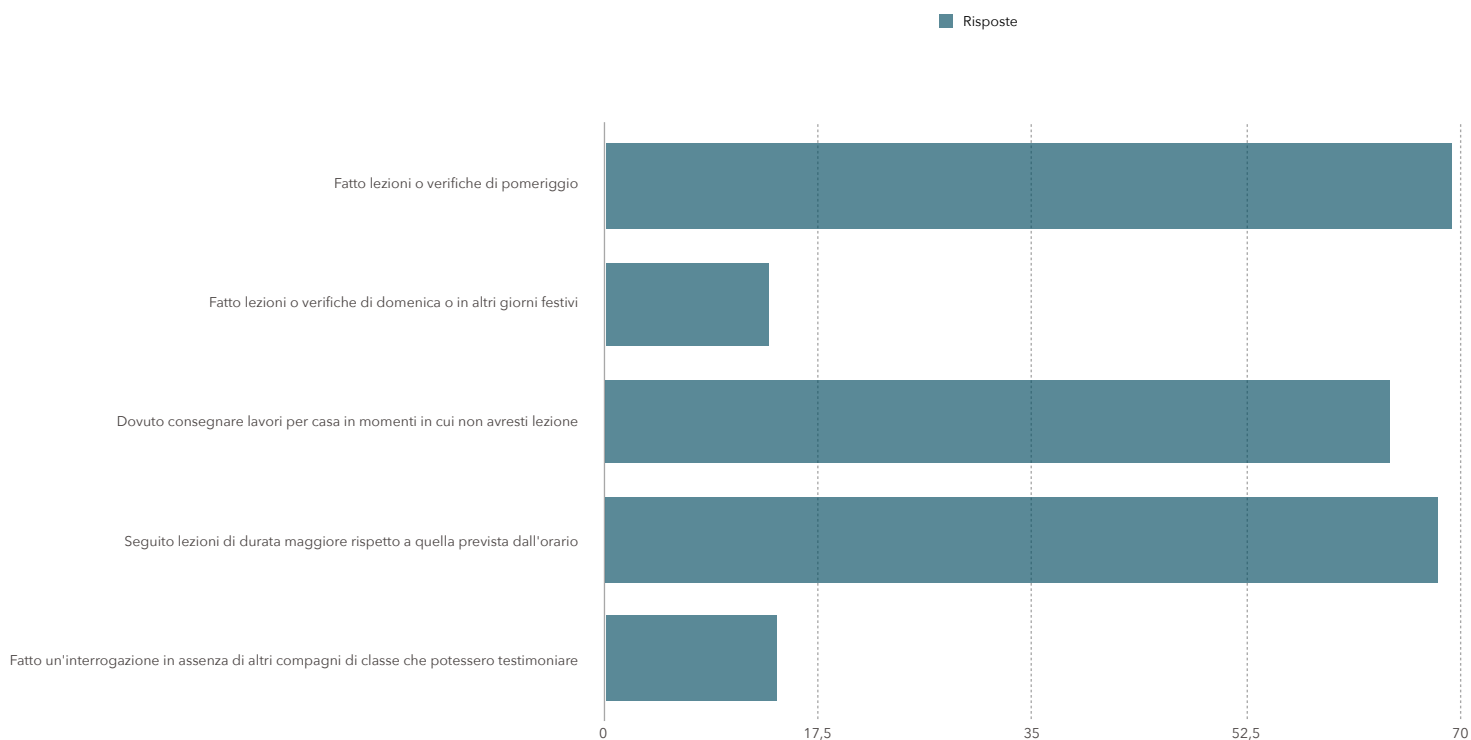
● Sì ● No



Sì	1902	81,2%
No	439	18,8%

" Hai mai... "

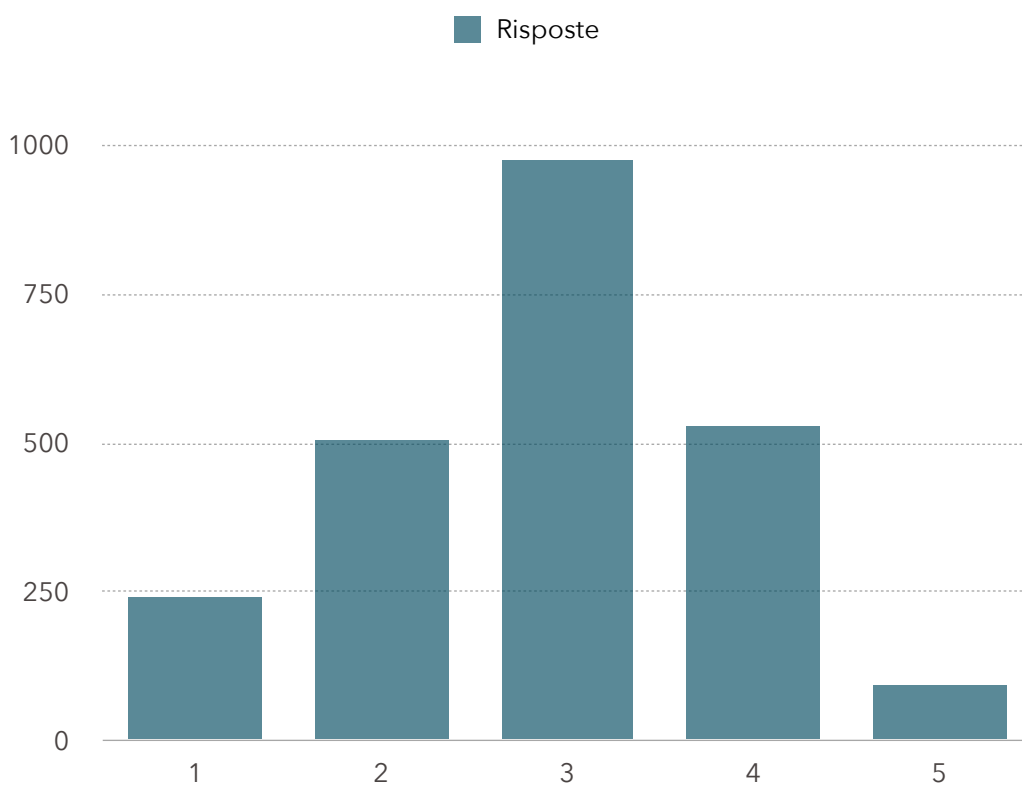
2247 risposte totali.



Fatto lezioni o verifiche di pomeriggio	1558	69,3%
Fatto lezioni o verifiche di domenica o in altri giorni festivi	302	13,4%
Dovuto consegnare lavori per casa in momenti in cui non avresti lezione	1443	64,2%
Seguito lezioni di durata maggiore rispetto a quella prevista dall'orario	1531	68,1%
Fatto un'interrogazione in assenza di altri compagni di classe che potessero testimoniare.	319	14,2%

“ Ritengo efficaci le lezioni che sto seguendo ”

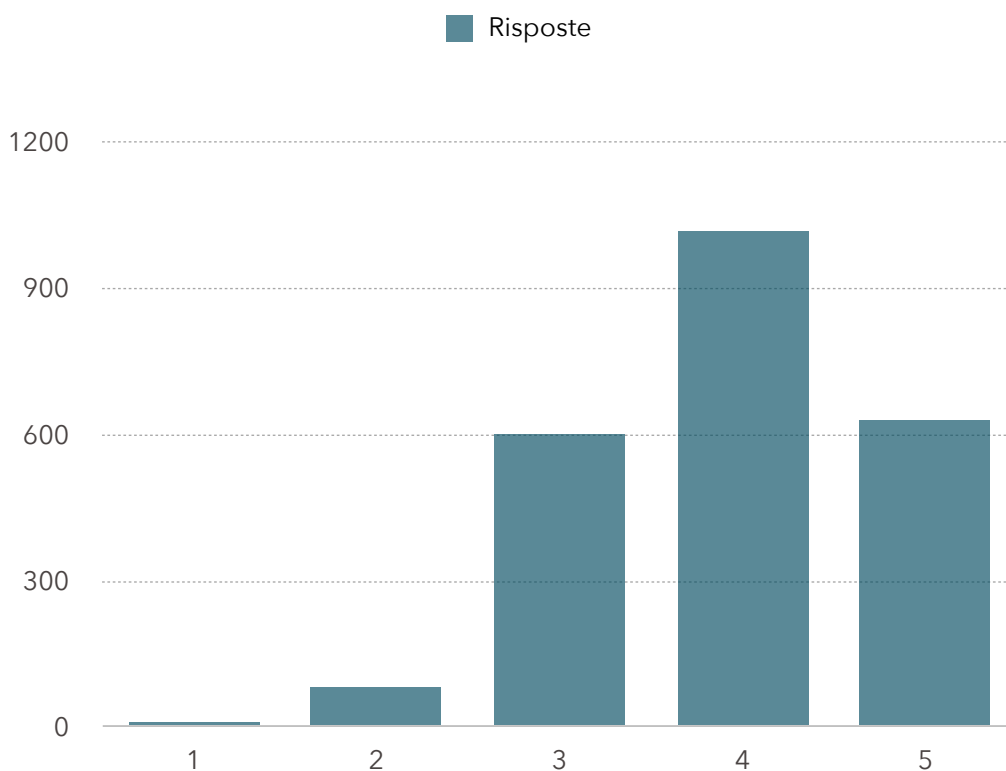
2341 risposte totali.



1	242	10,3%
2	503	21,5%
3	974	41,6%
4	527	22,5%
5	95	4,1%

“ Le lezioni...”

2341 risposte totali.

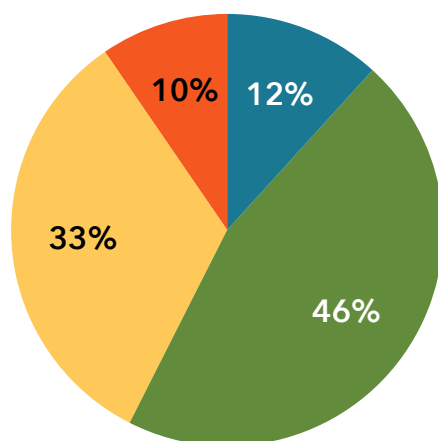


1	11	0,5%
2	84	3,6%
3	601	25,7%
4	1014	43,3%
5	621	27%

“ Quante ore al giorno trascorri davanti al PC per seguire le lezioni, studiare e svolgere i compiti assegnati? ”

2341 risposte totali.

● Meno di 4 ● Tra 4 e 6 ● Tra 6 e 8 ● Più di 8

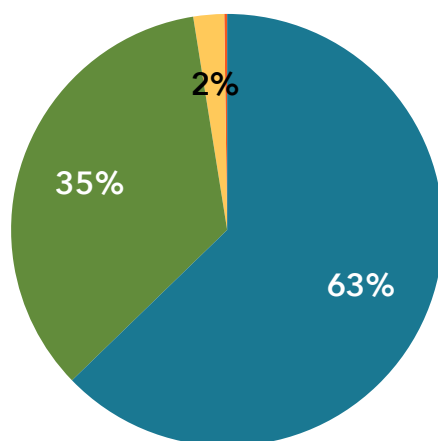


Meno di 4	275	11,7%
Tra 4 e 6	1070	45,7%
Tra 6 e 8	772	33%
Più di 8	224	9,6%

“ Quante piattaforme diverse vengono utilizzate per fare didattica a distanza? ”

2341 risposte totali.

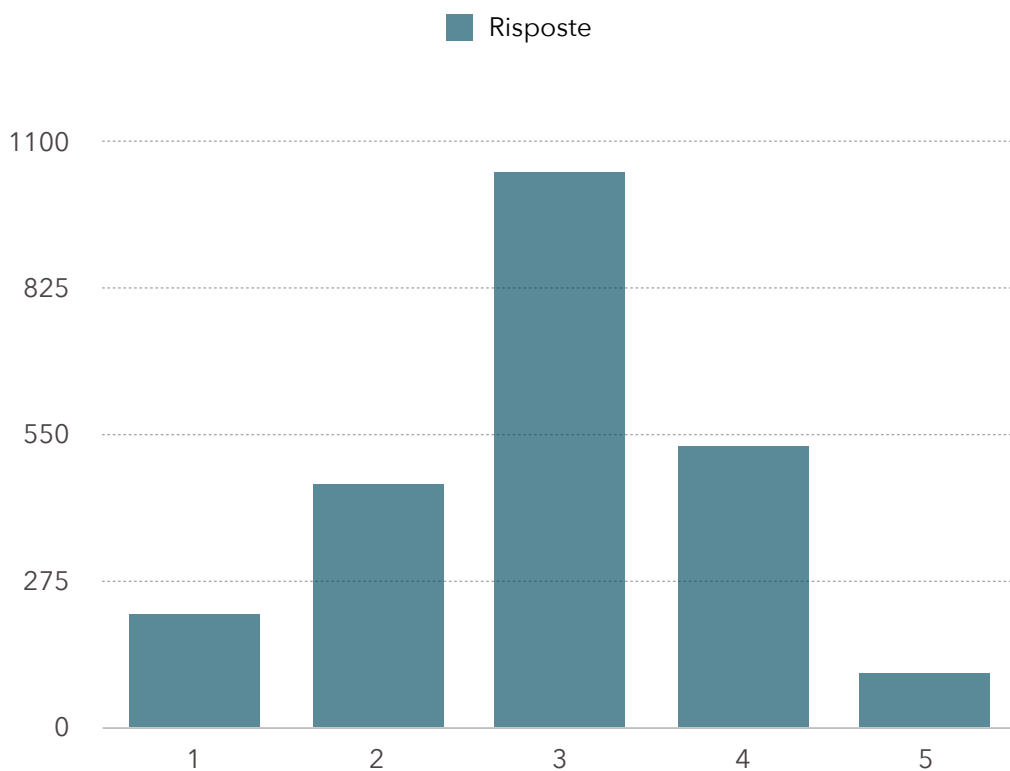
● Una o due ● Da tre a cinque ● Da sei a otto ● Più di otto



Una o due	1469	62,8%
Da tre a cinque	813	34,7%
Da sei a otto	54	2,3%
Più di otto	5	0,5%

“ Complessivamente, come ritieni la didattica a distanza offerta dalla tua scuola? ”

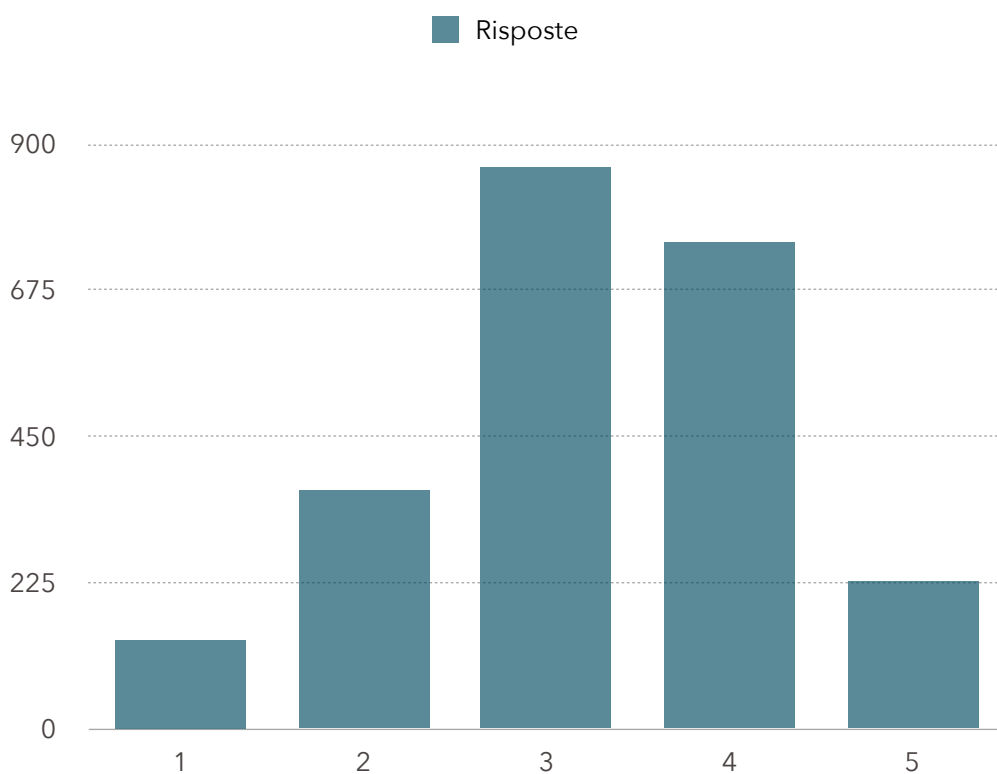
2341 risposte totali.



1	212	9,1%
2	457	19,5%
3	1042	44,5%
4	529	22,6%
5	101	4,3%

“ Gli insegnanti si sono adeguati alla situazione e, anche se con qualche ritardo, sono ora in grado di svolgere il loro lavoro senza troppi problemi ”

2341 risposte totali.

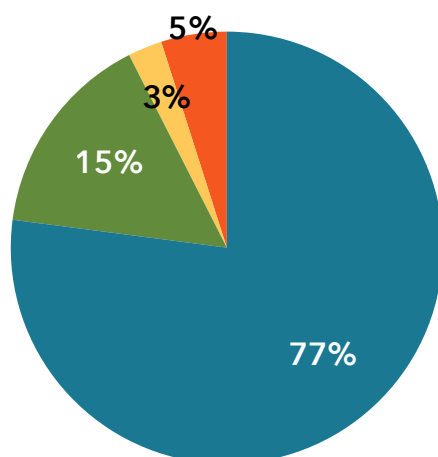


1	136	5,8%
2	366	15,6%
3	863	36,9%
4	750	32%
5	226	9,7%

“ Attualmente possiedi tutto il materiale necessario per la didattica a distanza? ”

2341 risposte totali.

- Sì, avevo già tutto il necessario.
- Sì, ma l'ho dovuto comprare.
- Sì, me l'ha fornito la scuola.
- No, non sono ancora in possesso del materiale necessario.

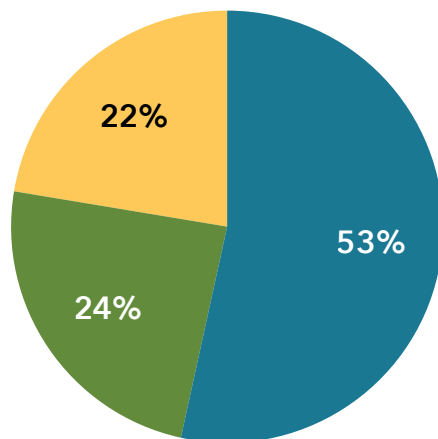


Sì, avevo già tutto il necessario.	1804	77,1%
Sì, ma l'ho dovuto comprare.	362	15,5%
Sì, me l'ha fornito la scuola.	60	2,6%
No, non sono ancora in possesso del materiale necessario.	115	4,9%

“ Condividi il computer con un tuo familiare? Se sì, questo comporta difficoltà? ”

2341 risposte totali.

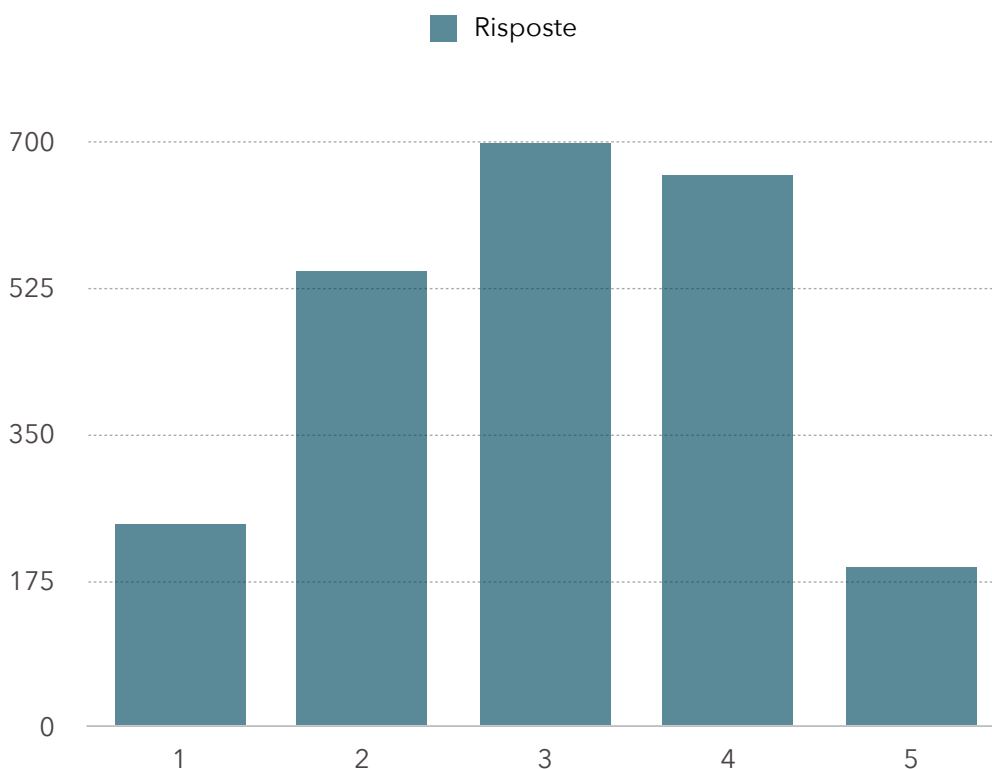
- No, non condivido il materiale.
- Sì, lo condivido ma NON comporta difficoltà.
- Sì, lo condivido e comporta difficoltà.



No, non condivido il materiale.	1251	53,4%
Sì, lo condivido ma NON comporta difficoltà.	566	24,2%
Sì, lo condivido e comporta difficoltà-	524	22,4%

“ Hai mai avuto difficoltà a seguire le lezioni a causa della connessione internet? ”

2341 risposte totali.

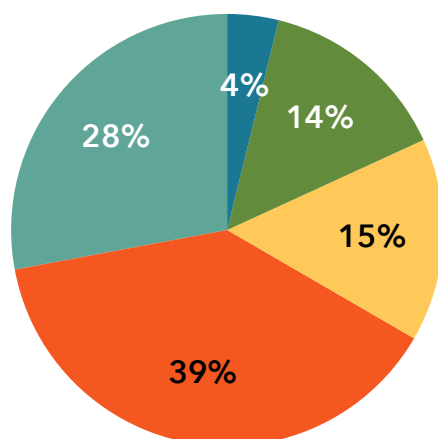


1	243	10,4%
2	546	23,3%
3	699	29,9%
4	661	28,2%
5	192	8,2%

“ Pensi che la didattica a distanza possa sostituire la scuola tradizionale? ”

2341 risposte totali.

- Sì
- In parte
- Solo per certe determinate attività e discipline
- Solamente per situazioni emergenziali come il Covid 19
- No



Sì	90	3,8%
In parte	335	14,3%
Solo per certe determinate attività e discipline	356	15,2%
Solamente per situazioni emergenziali come il Covid 19	906	38,7%
No	654	27,9%



La raccolta dei presenti dati è avvenuta durante il mese di Maggio. Il questionario della nostra provincia è altresì conforme, seppur riadattato, a quello della Provincia di Padova, che ringrazio sentitamente per la collaborazione.

Lascio qui sottostante la normativa sulla privacy di riferimento.

Per qualsiasi informazione in materia di quanto contenuto nel presente documento, la S.V. è pregata di rivolgersi a ufficio.presidenza@cpsrovigo.it

“ Ai sensi e per gli effetti dell’art.13 del Regolamento (UE) n. 2016/679 (“GDPR”), con la sottoscrizione del presente modulo, acconsente al trattamento dei dati personali secondo le modalità e nei limiti di legge previsti. I dati verranno raccolti nei centri di elaborazione dati di proprietà di Alphabet Inc. (Google Inc.), verranno elaborati dalla Presidenza della Consulta Provinciale degli Studenti di Rovigo e pubblicati attraverso i canali social della Consulta (@cpsrovigo). Inoltre, i dati contribuiranno alla costruzione di un’analisi complessiva a livello nazionale. ”

Cordiali saluti,

Il Presidente

- Ares Bagatin -